

Sur 24 heures

	GIGNAC	MARIGNANE	VITROLLES	ST_VICTORET	ESTAQUE	PENNES_MIRABEAU	BERRE_MOB	LEROVE	Total :	%
< 60	260	3	1	15	42	7	11	419	758	9,95%
de 60 à 65	208	123	12	55	159	15	126	37	735	9,65%
de 65 à 70	123	376	56	80	323	164	726	63	1 911	25,09%
de 70 à 75	120	274	154	297	306	95	994	87	2 327	30,55%
de 75 à 80	28	63	27	503	58	11	132	18	840	11,03%
de 80 à 85	5	1		992	1		2		1 001	13,14%
de 85 à 90				45					45	0,59%
TOTAL	744	840	250	1 987	889	292	1 991	624	7 617	

De nuit entre 22h et 6h

	GIGNAC	MARIGNANE	VITROLLES	ST_VICTORET	ESTAQUE	PENNES_MIRABEAU	BERRE_MOB	LEROVE	Total :	%
< 60	81	3	1	6	6	7	3	39	146	13,75%
de 60 à 65	25	35	1	6	22	4	12	7	112	10,55%
de 65 à 70	14	62	13	10	19	18	137	5	278	26,18%
de 70 à 75	17	51	23	32	33	16	105	11	288	27,12%
de 75 à 80	3	9	9	50	10	4	29	5	119	11,21%
de 80 à 85				105	1				106	9,98%
de 85 à 90				13					13	1,22%
TOTAL	140	160	47	222	91	49	286	67	1 062	

Sur 24 heures

Nbre d'événements par classe de dB(A)	GIGNAC		MARIGNANE		VITROLLES		ST_VICTOIRET		ESTAQUE		PENNES_MIRABEAU		BERRE_MOB		LEROVE		Total
	Nbre	%	Nbre	%	Nbre	%	Nbre	%	Nbre	%	Nbre	%	Nbre	%	Nbre	%	
< 60	260	34,9%	3	0,4%	1	0,4%	15	0,8%	42	4,7%	7	2,4%	11	0,6%	419	67,1%	758
de 60 à 65	208	28,0%	123	14,6%	12	4,8%	55	2,8%	159	17,9%	15	5,1%	126	6,3%	37	5,9%	735
de 65 à 70	123	16,5%	376	44,8%	56	22,4%	80	4,0%	323	36,3%	164	56,2%	726	36,5%	63	10,1%	1 911
de 70 à 75	120	16,1%	274	32,6%	154	61,6%	297	14,9%	306	34,4%	95	32,5%	994	49,9%	87	13,9%	2 327
de 75 à 80	28	3,8%	63	7,5%	27	10,8%	503	25,3%	58	6,5%	11	3,8%	132	6,6%	18	2,9%	840
de 80 à 85	5	0,7%	1	0,1%			992	49,9%	1	0,1%			2	0,1%			1 001
de 85 à 90							45	2,3%									45
Total :	744		840		250		1 987		889		292		1 991		624		7 617

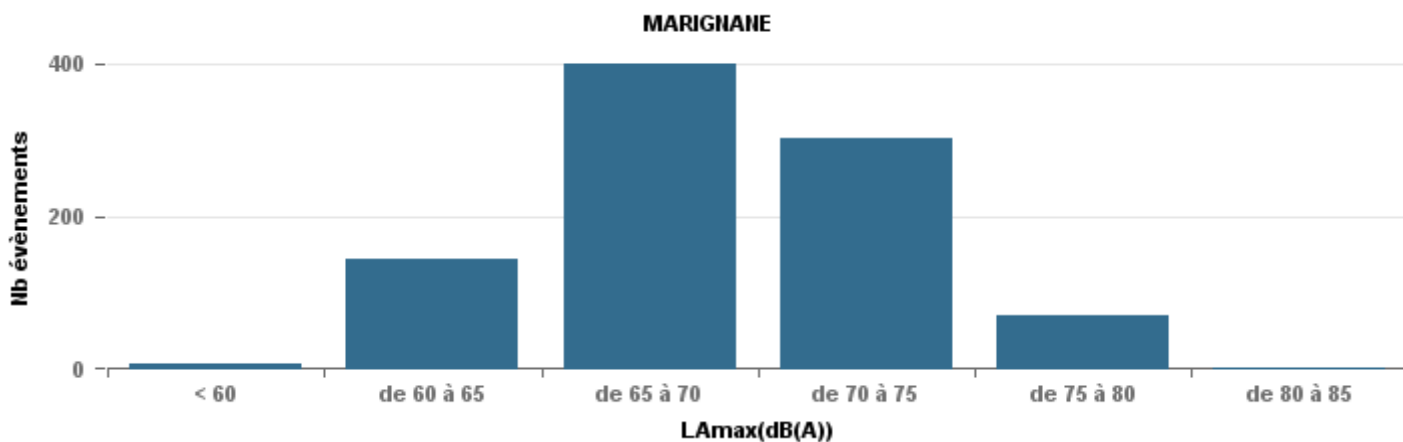
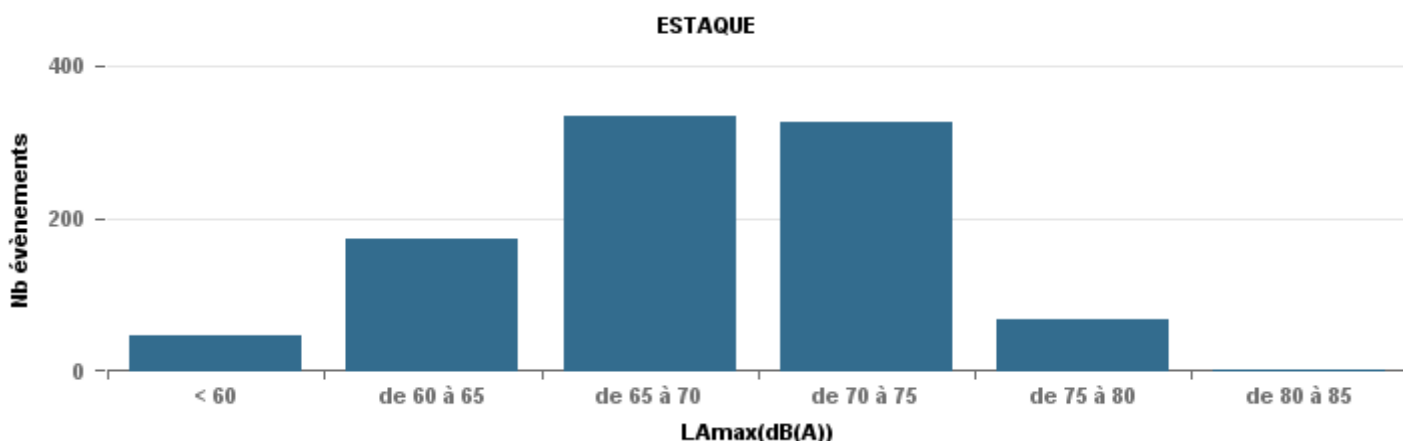
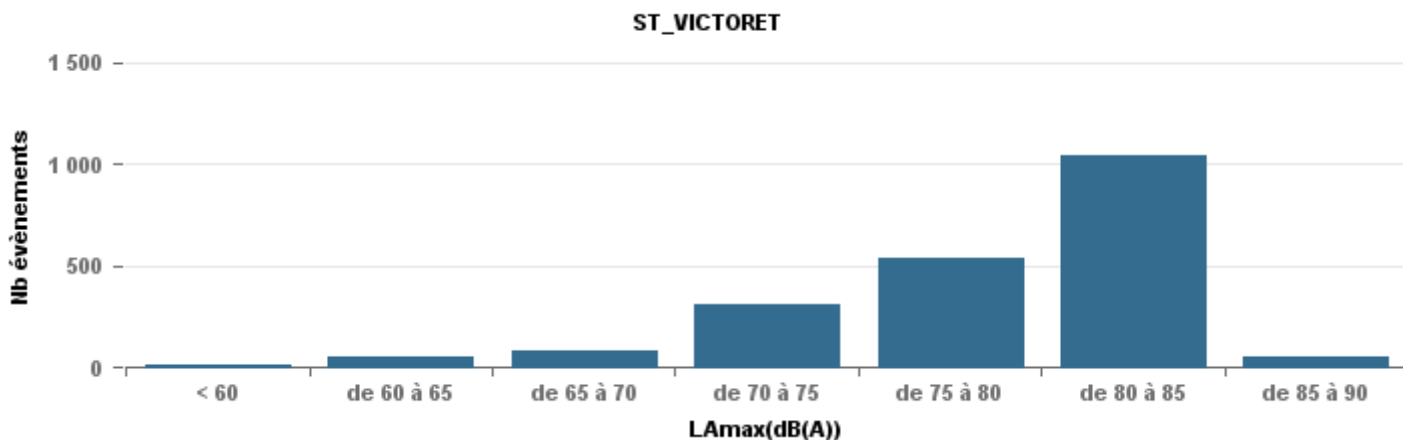
De nuit entre 22h et 6h

Nbre d'événements par classe de dB(A)	GIGNAC		MARIGNANE		VITROLLES		ST_VICTOIRET		ESTAQUE		PENNES_MIRABEAU		BERRE_MOB		LEROVE		Total
	Nbre	%	Nbre	%	Nbre	%	Nbre	%	Nbre	%	Nbre	%	Nbre	%	Nbre	%	
< 60	81	0,58	3	0,02	1	0,02	6	0,03	6	0,07	7	0,14	3	0,01	39	0,58	146
de 60 à 65	25	0,18	35	0,22	1	0,02	6	0,03	22	0,24	4	0,08	12	0,04	7	0,1	112
de 65 à 70	14	0,1	62	0,39	13	0,28	10	0,05	19	0,21	18	0,37	137	0,48	5	0,07	278
de 70 à 75	17	0,12	51	0,32	23	0,49	32	0,14	33	0,36	16	0,33	105	0,37	11	0,16	288
de 75 à 80	3	0,02	9	0,06	9	0,19	50	0,23	10	0,11	4	0,08	29	0,1	5	0,07	119
de 80 à 85							105	0,47	1	0,01							106
de 85 à 90							13	0,06									13
Total :	140		160		47		222		91		49		286		67		1 062

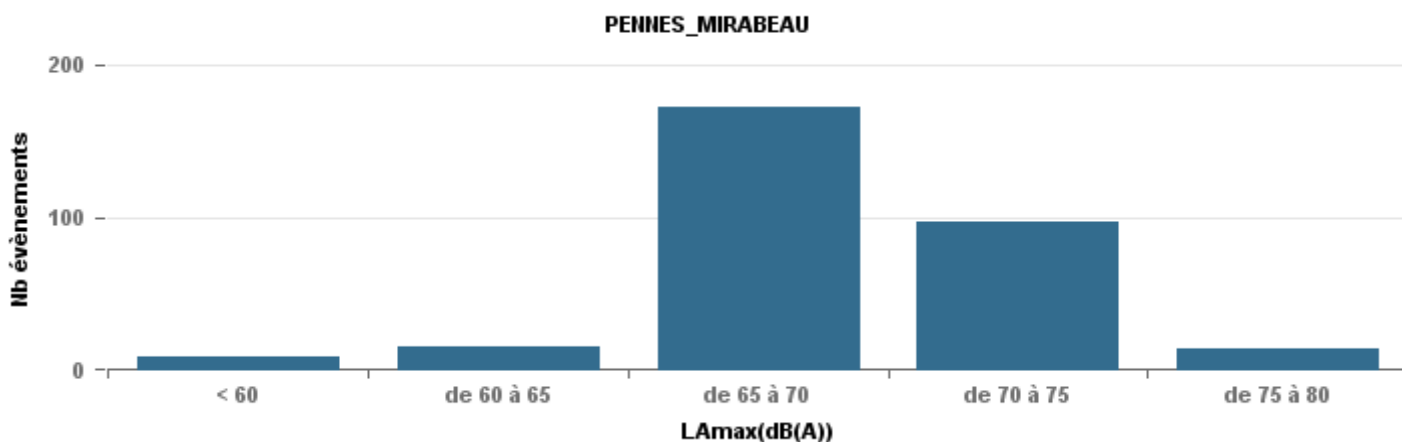
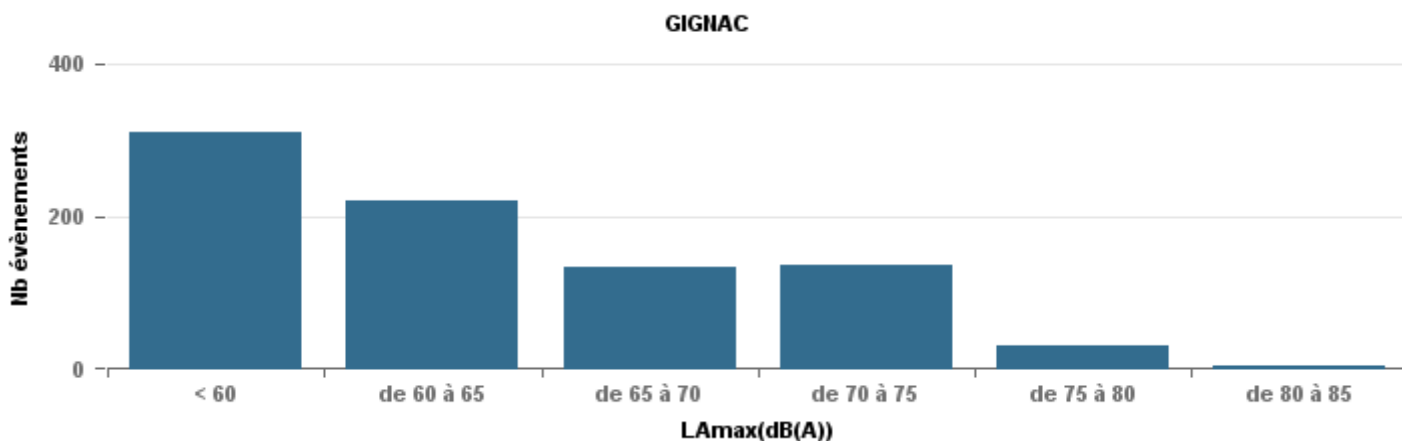
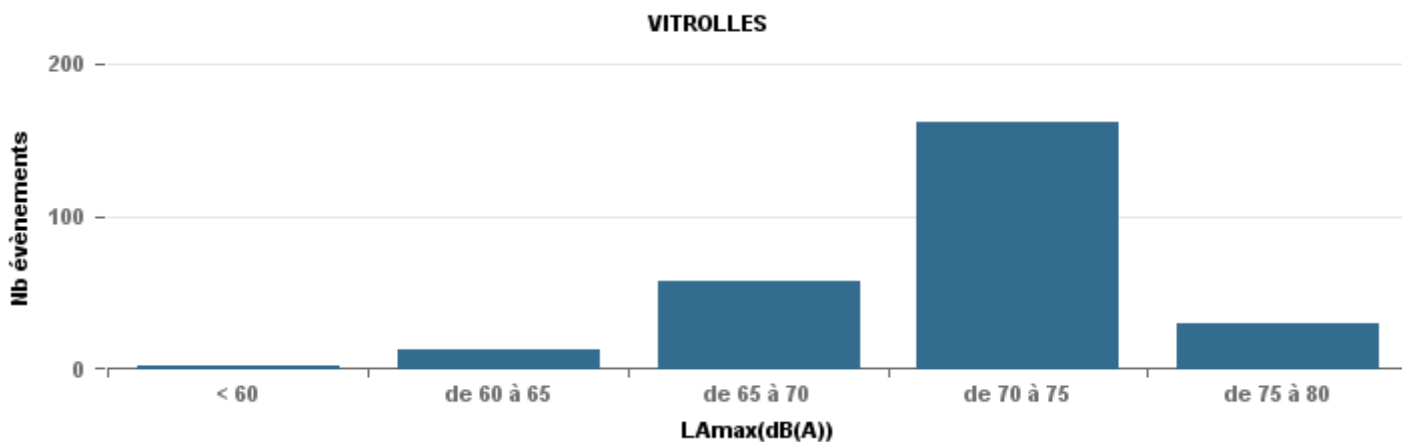
De nuit entre 6h et 22h

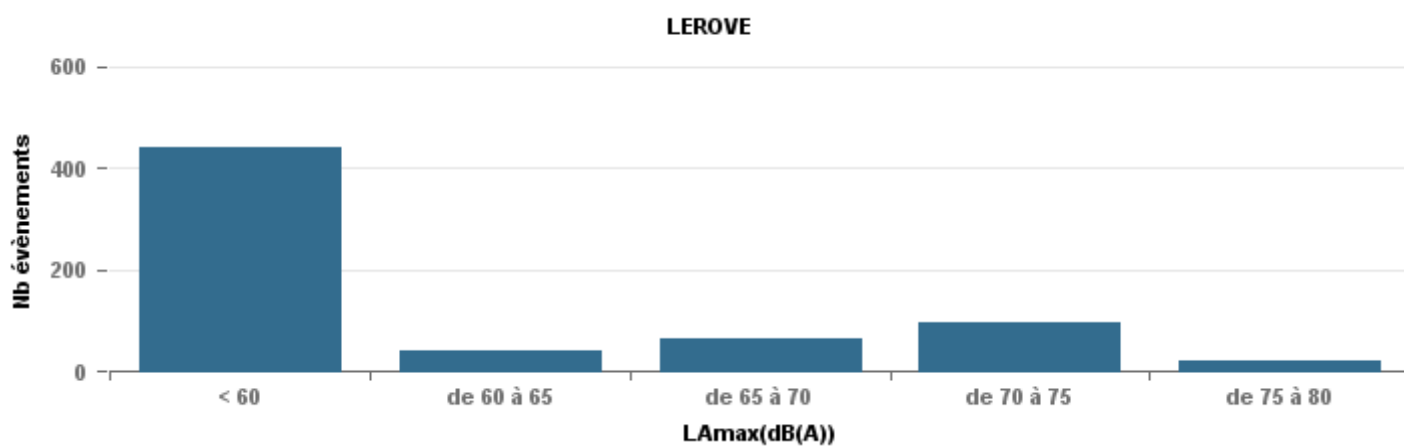
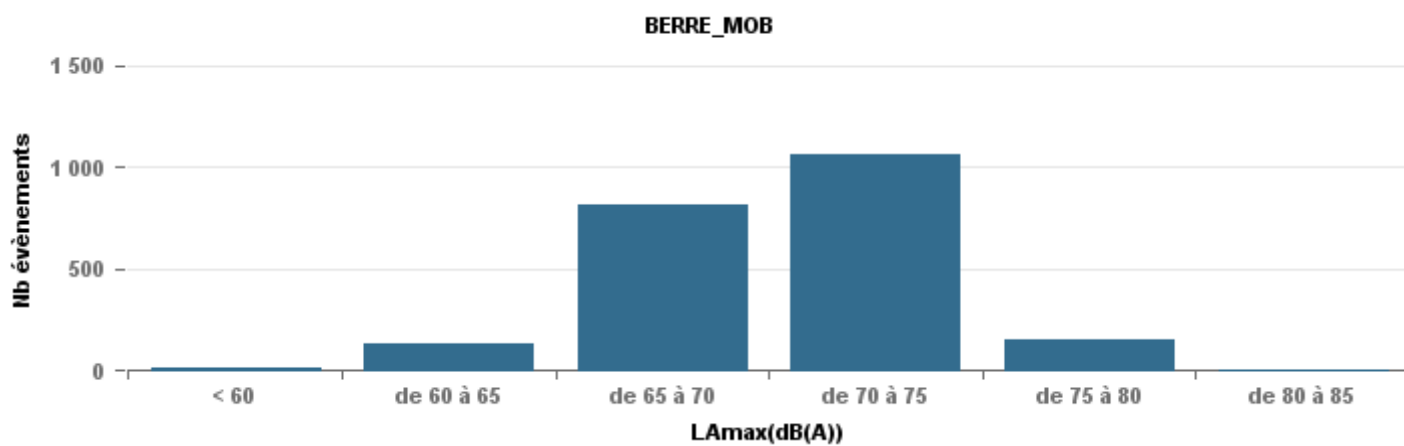
Nbre d'événements par classe de dB(A)	GIGNAC			MARIGNANE			VITROLLES			ST_VICTOIRET			ESTAQUE			PENNES_MIRABEAU			BERRE_MOB			LEROVE			Total
		%	LAeq Moy.		%	LAeq Moy.		%	LAeq Moy.		%	LAeq Moy.		%	LAeq Moy.		%	LAeq Moy.		%	LAeq Moy.		%	LAeq Moy.	
< 60	179	29,6%	102,8							9	0,5%	102,3	36	4,5%	103				8	0,5%	104,9	380	68,2%	92,3	612
de 60 à 65	183	30,3%	110	88	12,9%	117,3	11	5,4%	115,8	49	2,8%	112,3	137	17,2%	112,8	11	4,5%	115,5	114	6,7%	114	30	5,4%	105,8	623
de 65 à 70	109	18,0%	118,2	314	46,2%	122,9	43	21,2%	124,5	70	4,0%	120,3	304	38,1%	120,2	146	60,1%	120,6	589	34,5%	121,5	58	10,4%	120,5	1 633
de 70 à 75	103	17,1%	128,4	223	32,8%	129,9	131	64,5%	129,3	265	15,0%	131,3	273	34,2%	127	79	32,5%	127,8	889	52,1%	129,9	76	13,6%	127,9	2 039
de 75 à 80	25	4,1%	136,6	54	7,9%	136,2	18	8,9%	135,4	453	25,7%	137,5	48	6,0%	133,9	7	2,9%	133,3	103	6,0%	135,8	13	2,3%	132,5	721
de 80 à 85	5	0,8%	141,6	1	0,1%	68,5				887	50,3%	144							2	0,1%	72,5				895
de 85 à 90										32	1,8%	149,4													32
Total :	604			680			203			1 765			798			243			1 705			557			6 555

Sur 24 heures

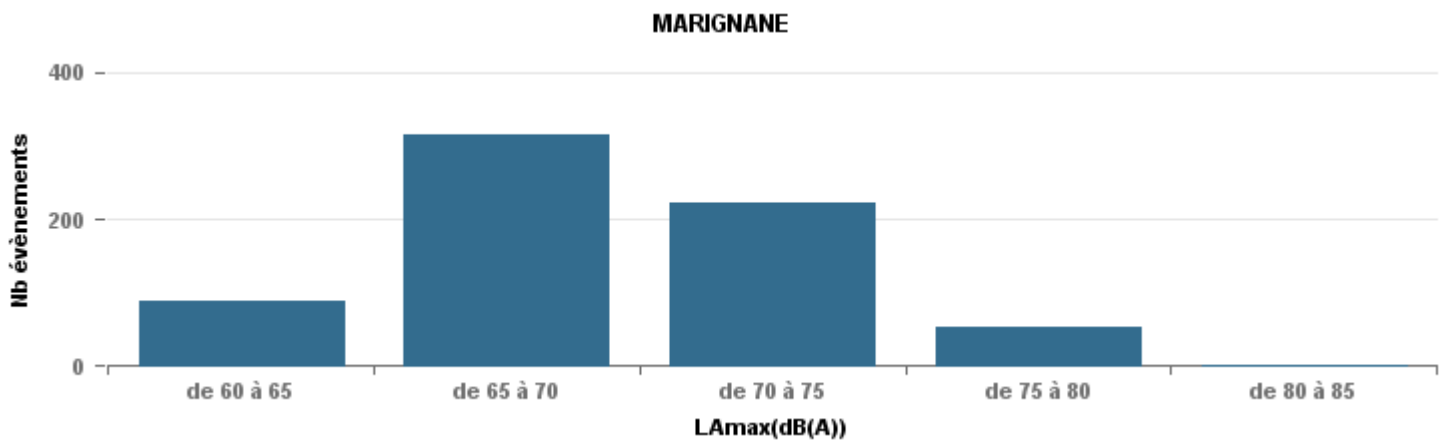
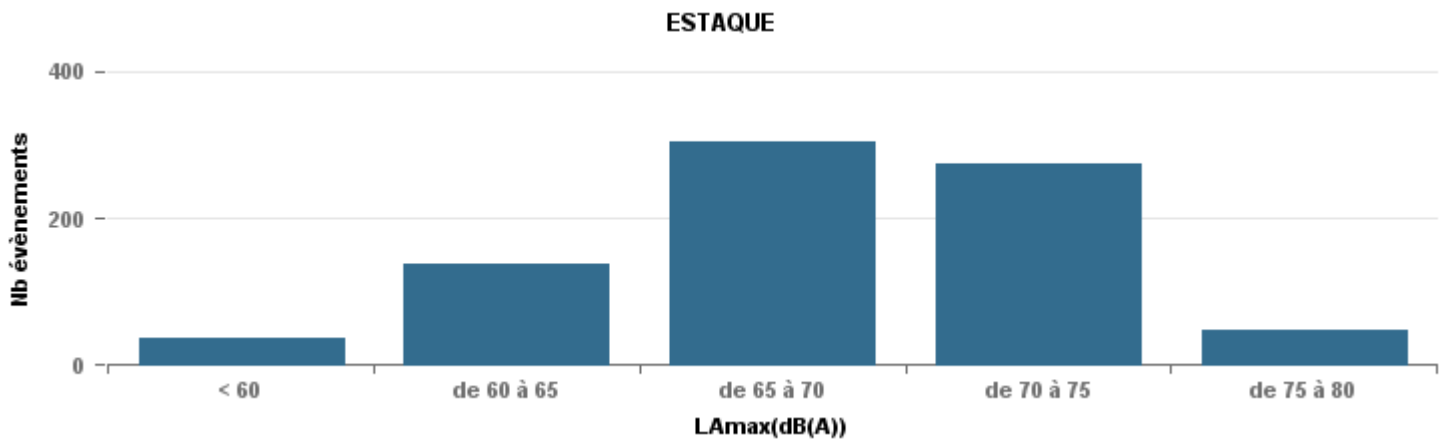
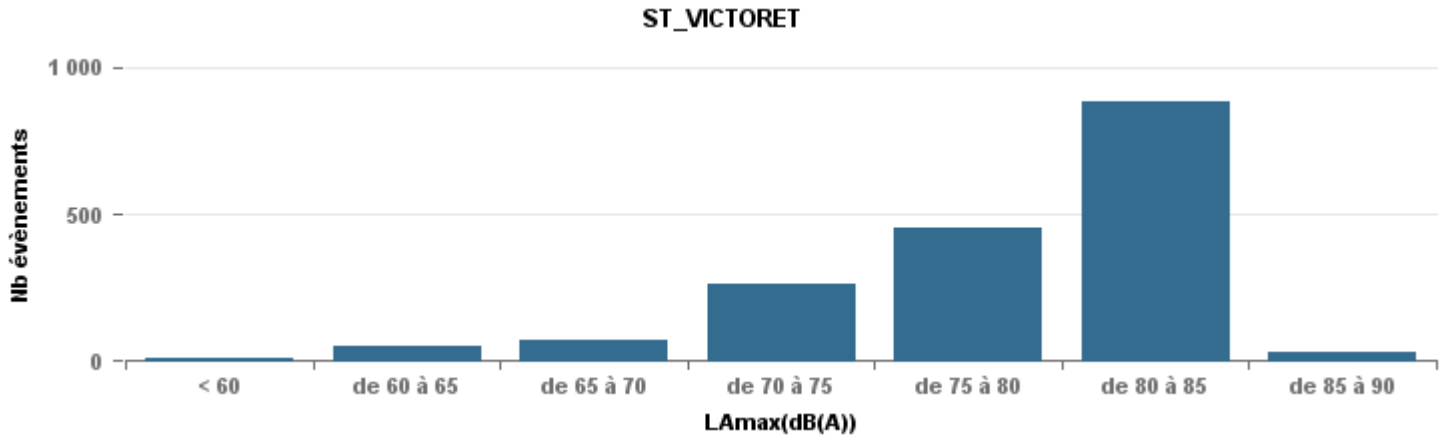


Sur 24 heures



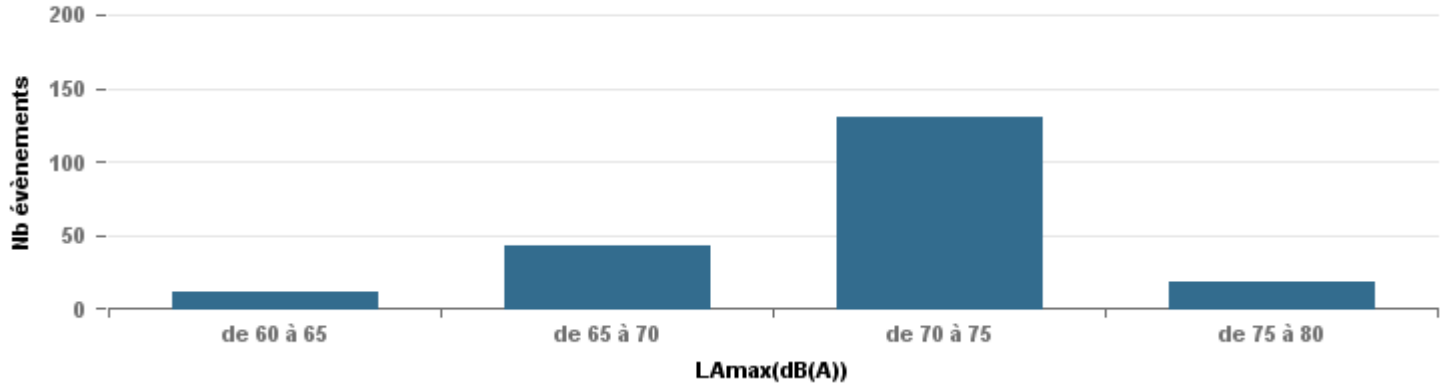
Sur 24 heures

Entre 6h et 22h

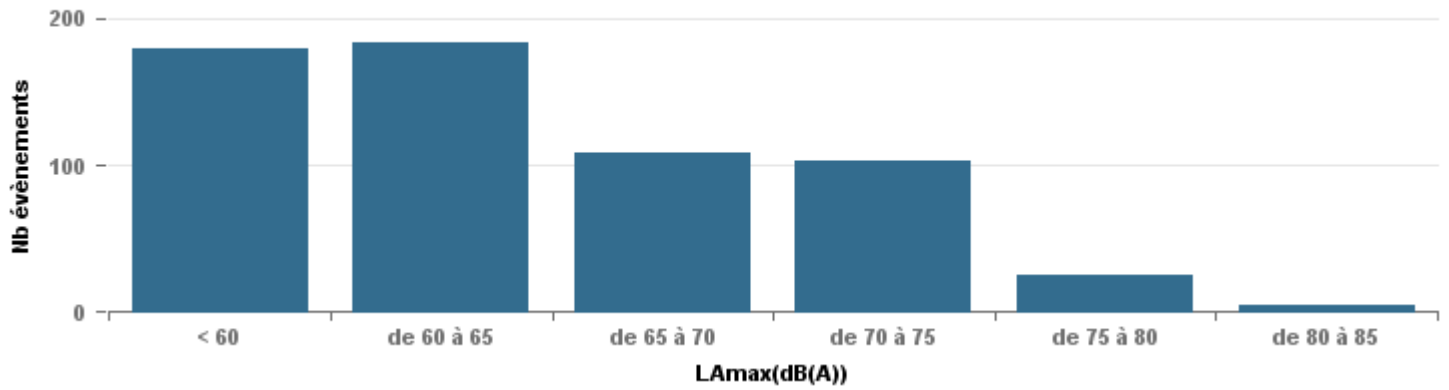


Entre 6h et 22h

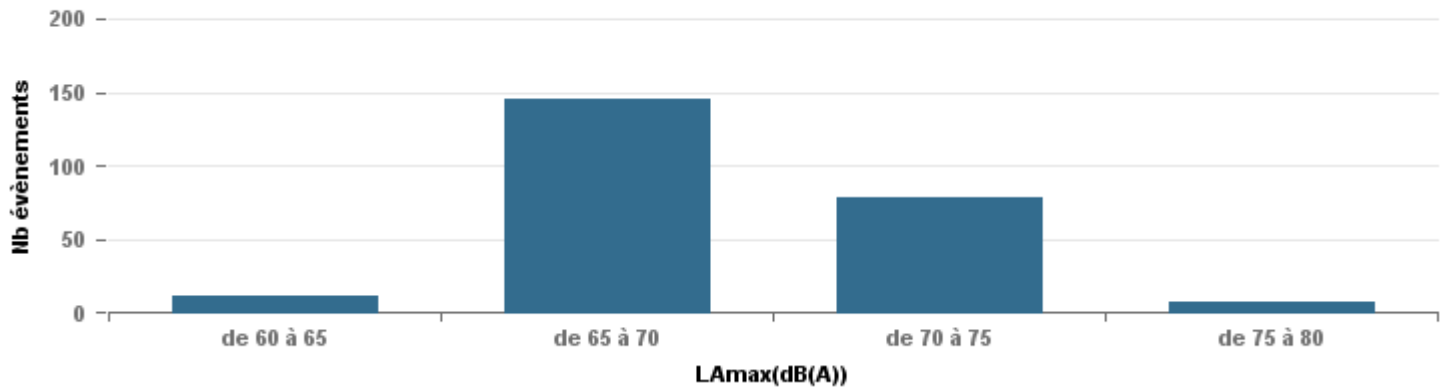
VITROLLES



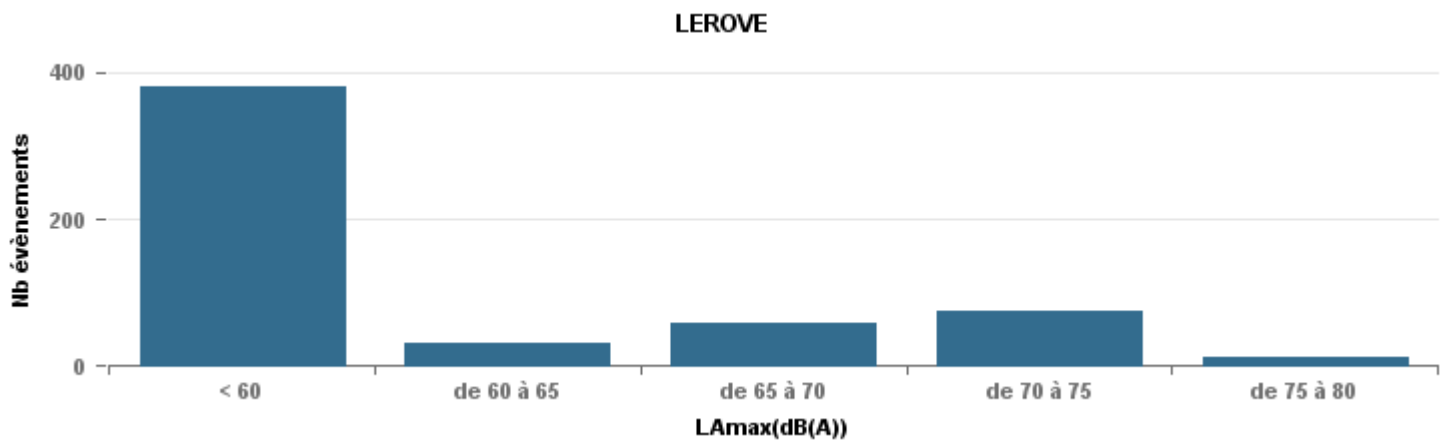
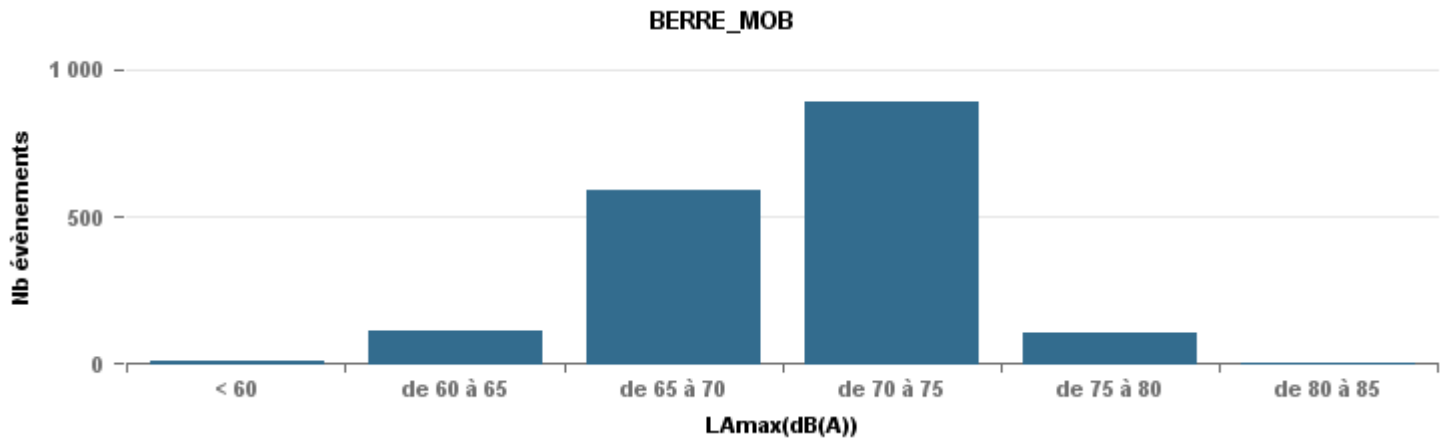
GIGNAC



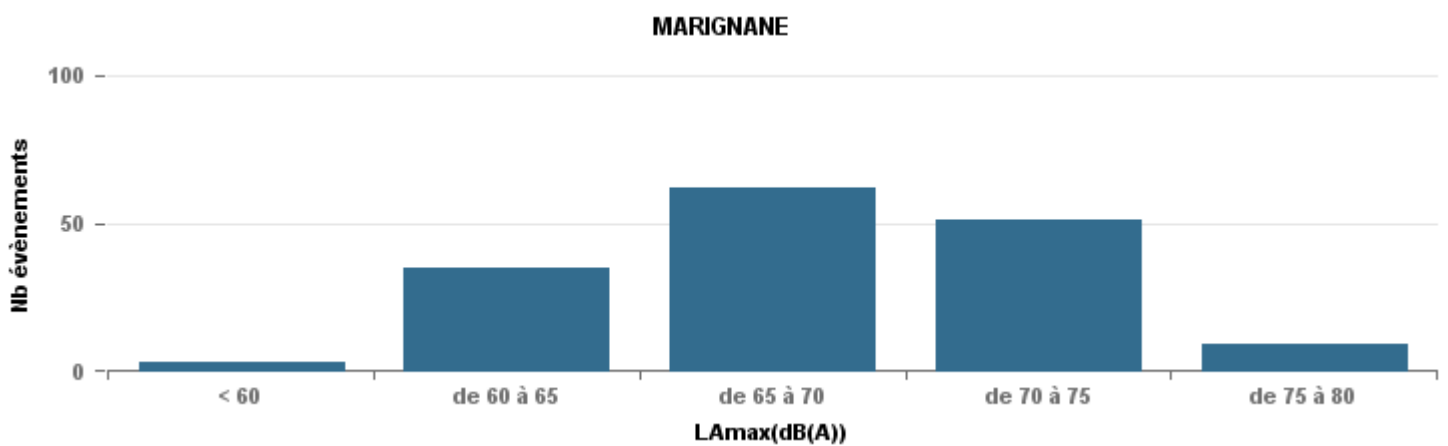
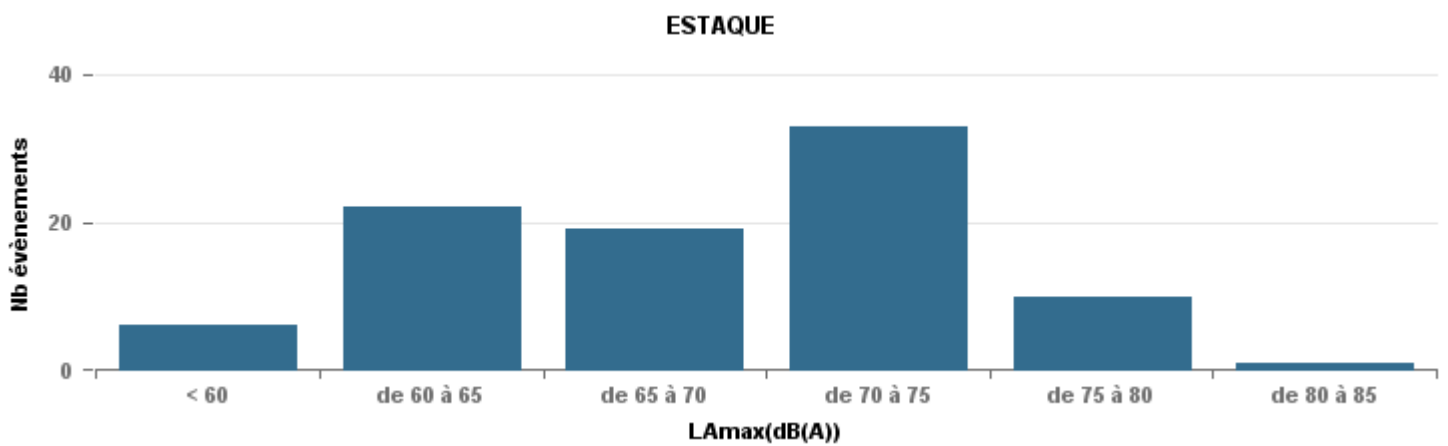
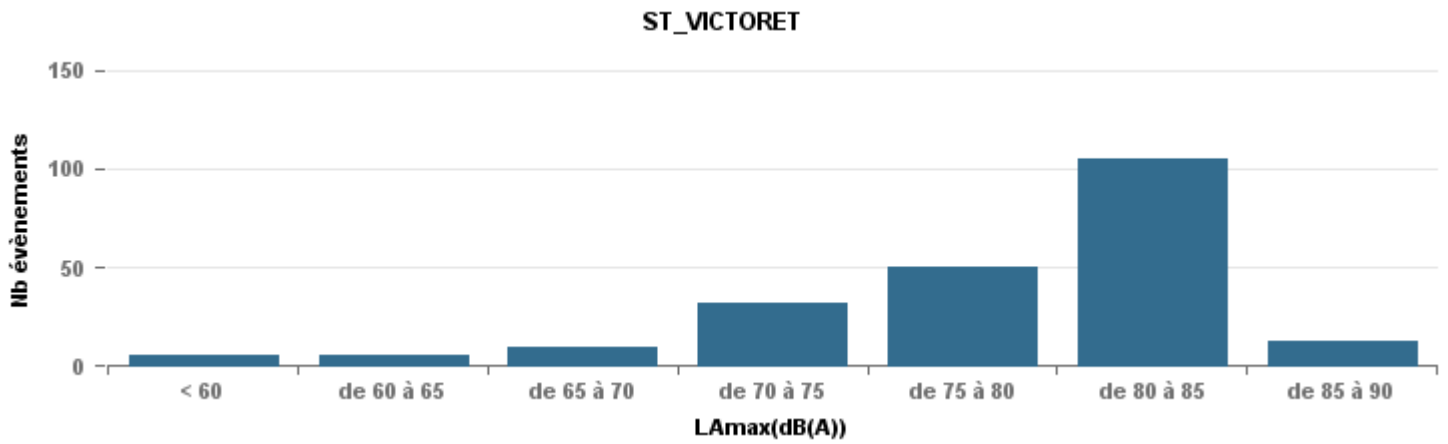
PENNES_MIRABEAU



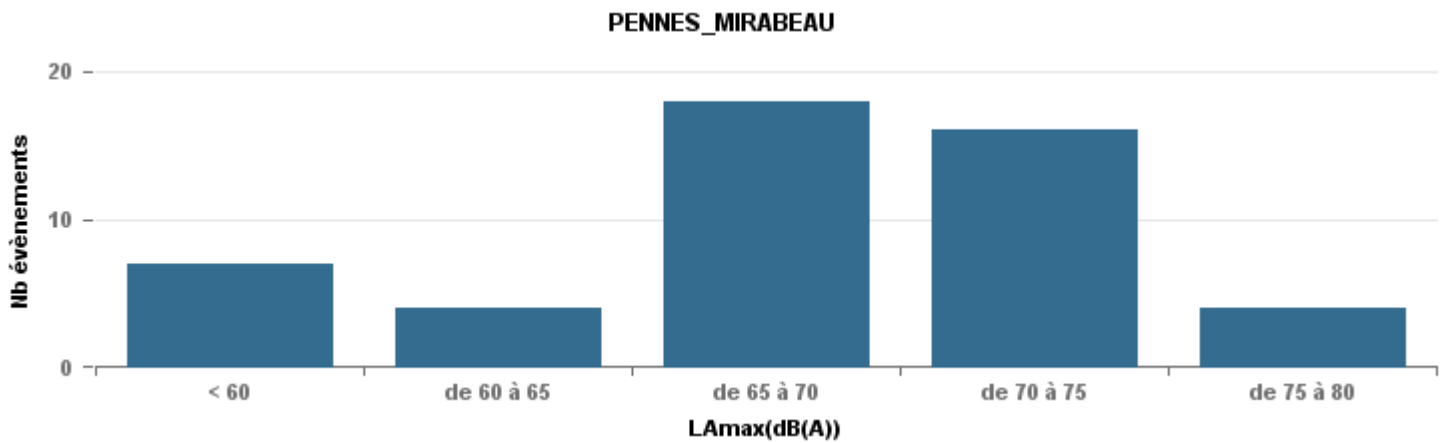
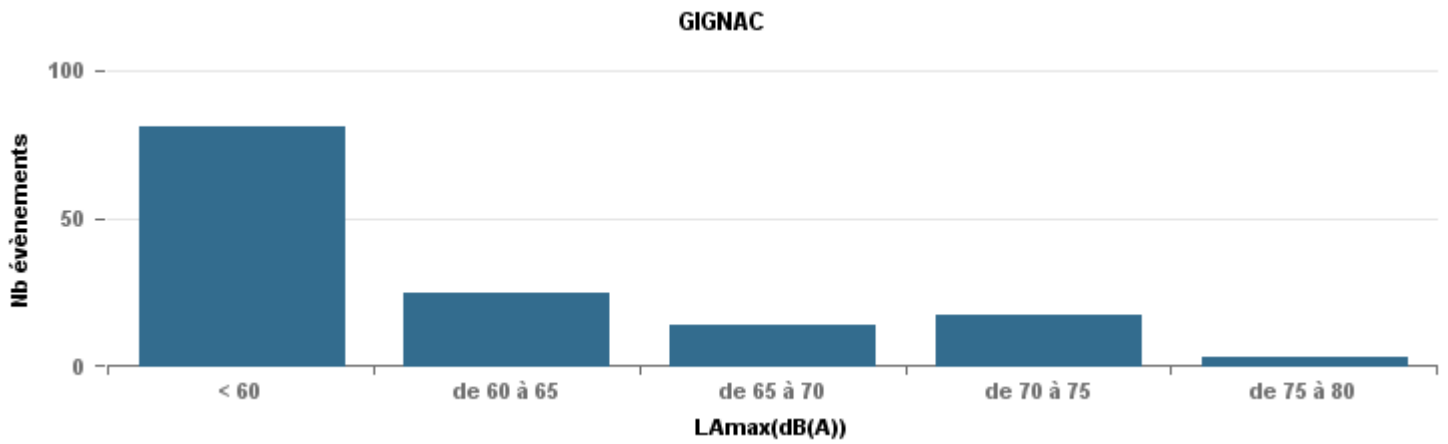
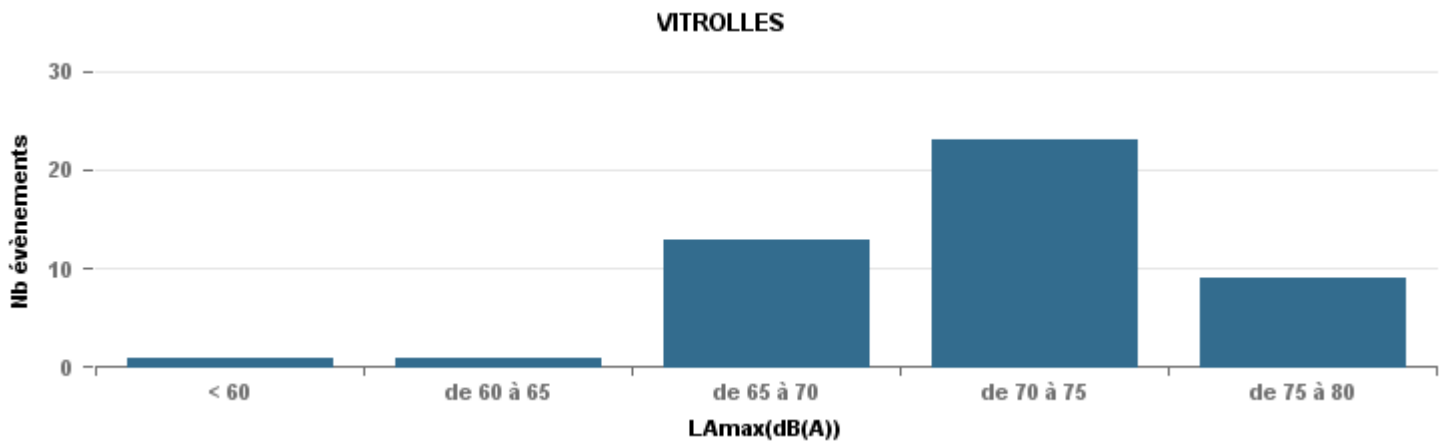
Entre 6h et 22h



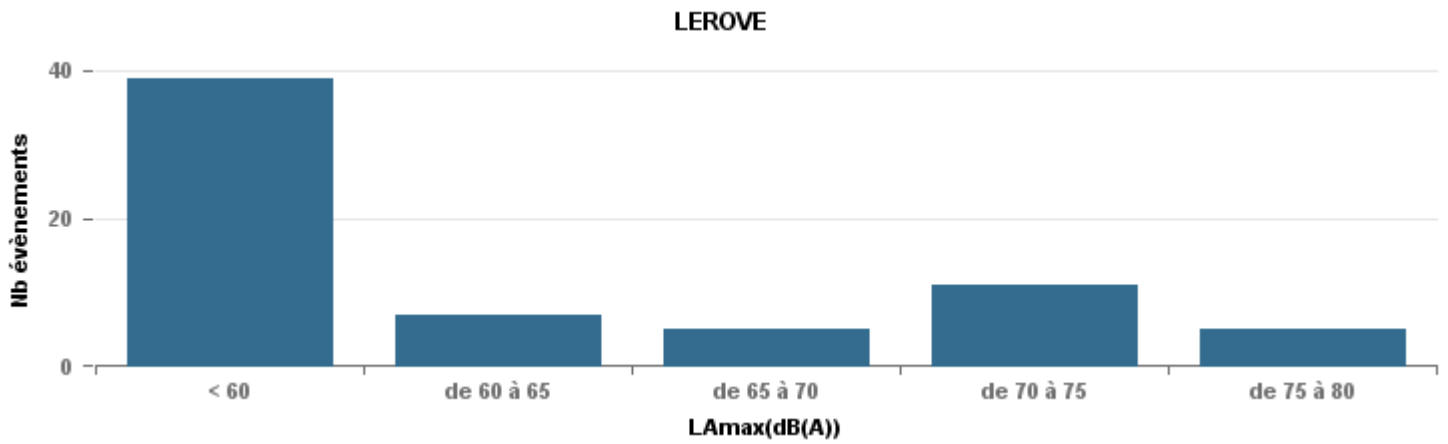
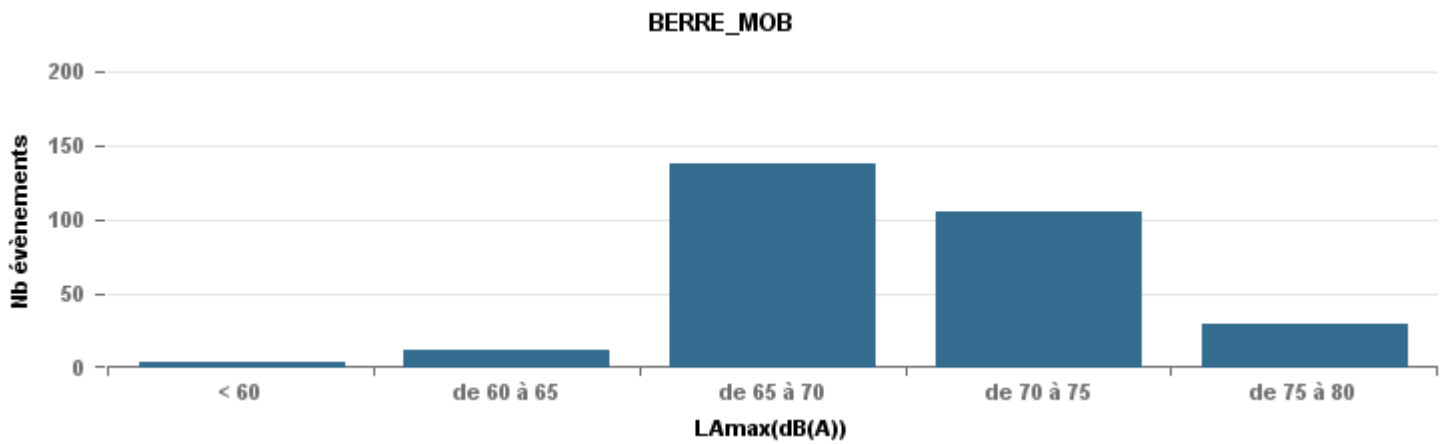
Entre 22h et 6h



Entre 22h et 6h

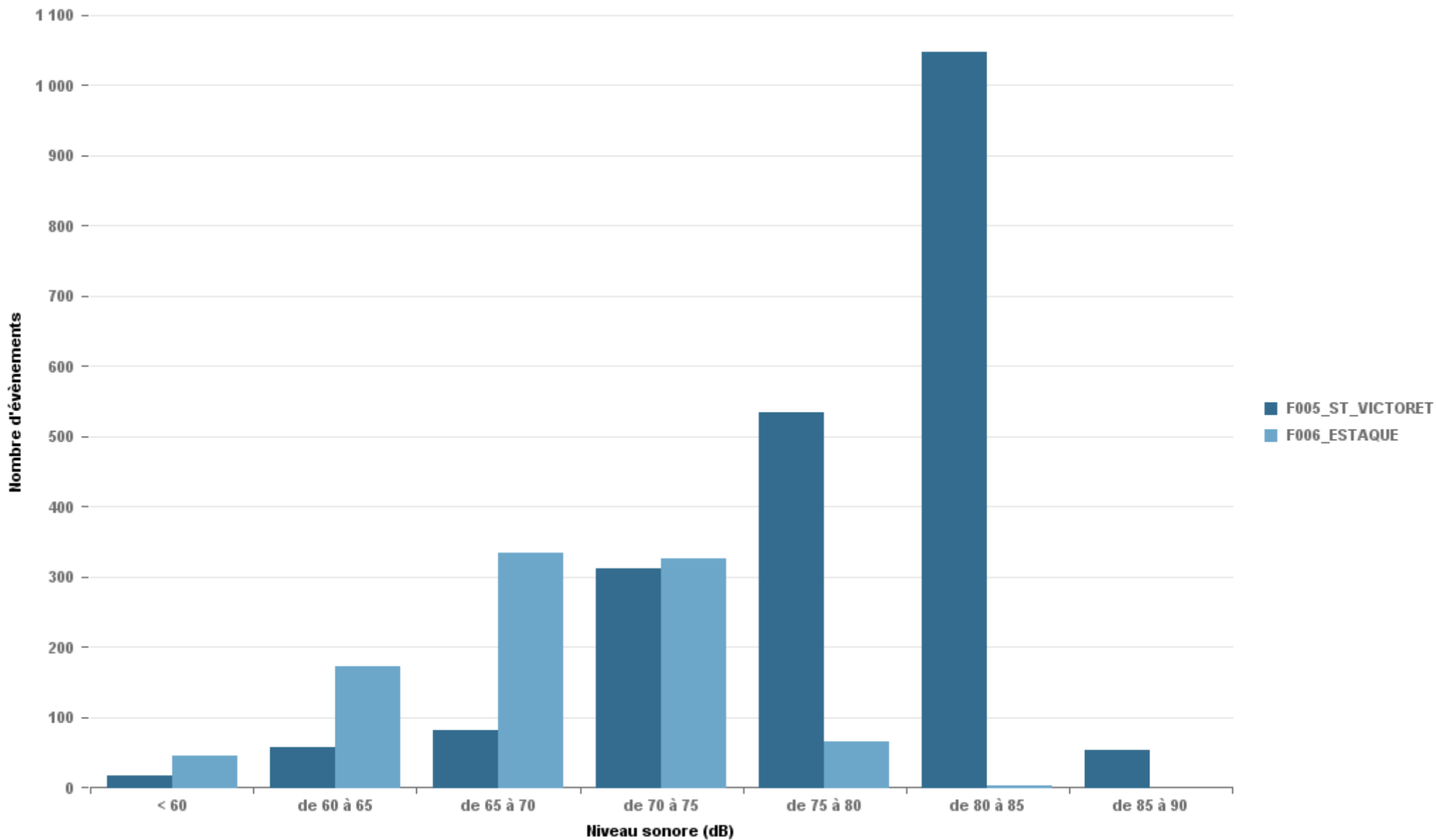


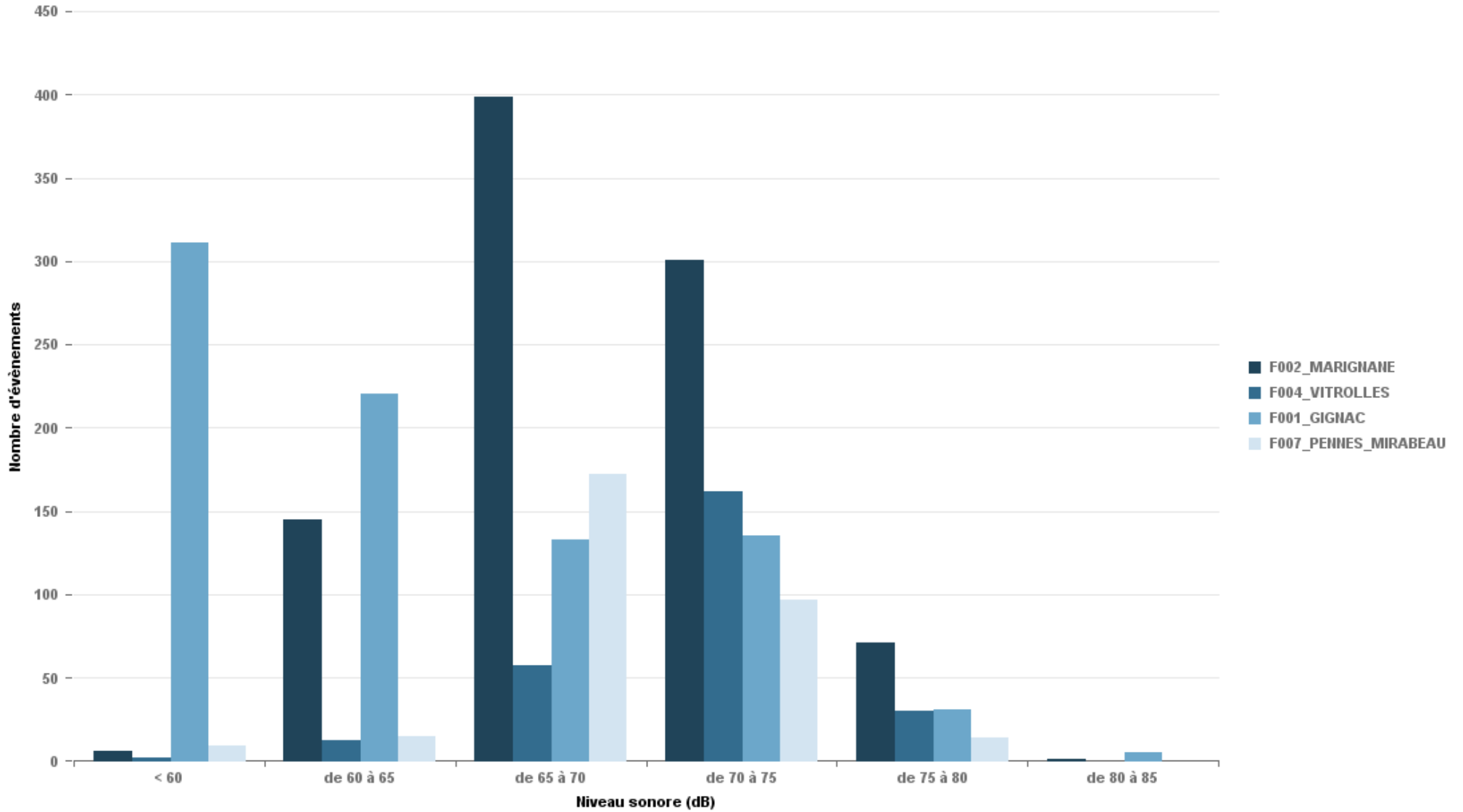
Entre 22h et 6h



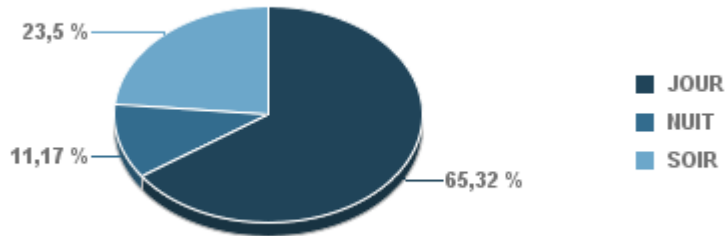
Répartition des évènements bruit par classe sonore

mars 2020



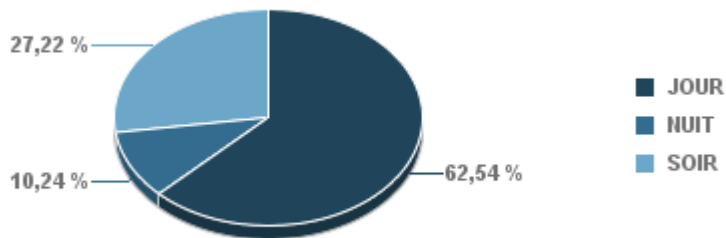


ST_VICTORET



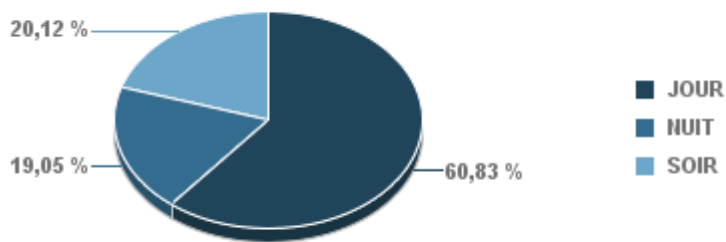
Nb. d'évènements sur la période
1 987

ESTAQUE



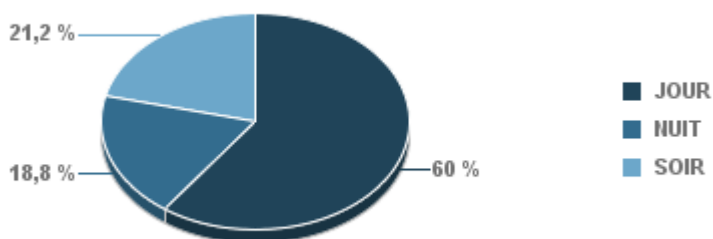
Nb. d'évènements sur la période
889

MARIGNANE



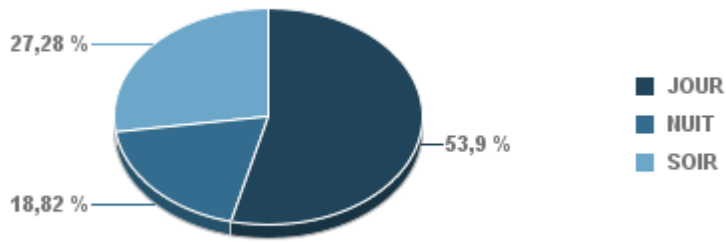
Nb. d'évènements sur la période
840

VITROLLES



Nb. d'évènements sur la période
250

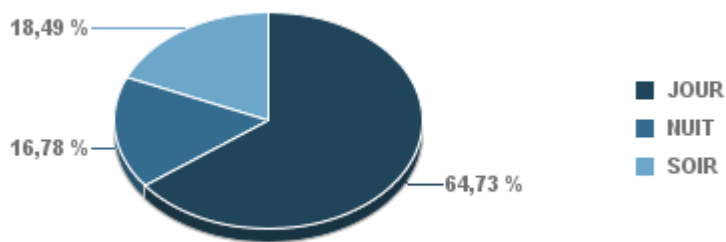
GIGNAC



Nb. d'évènements sur la période

744

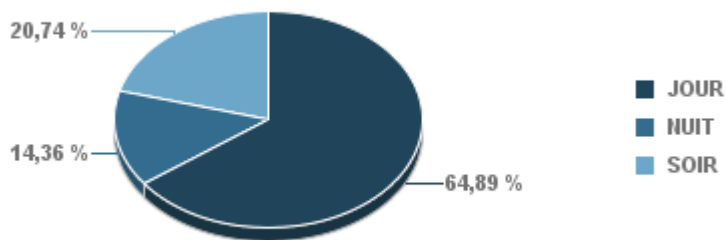
PENNES_MIRABEAU



Nb. d'évènements sur la période

292

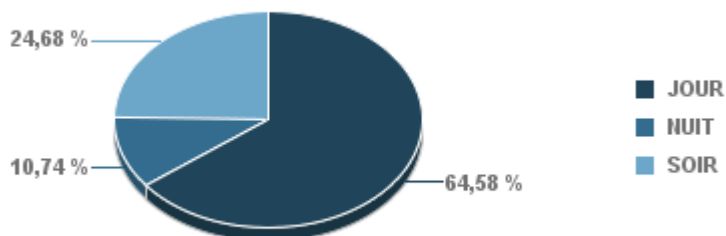
BERRE_MOB



Nb. d'évènements sur la période

1 991

LEROVE

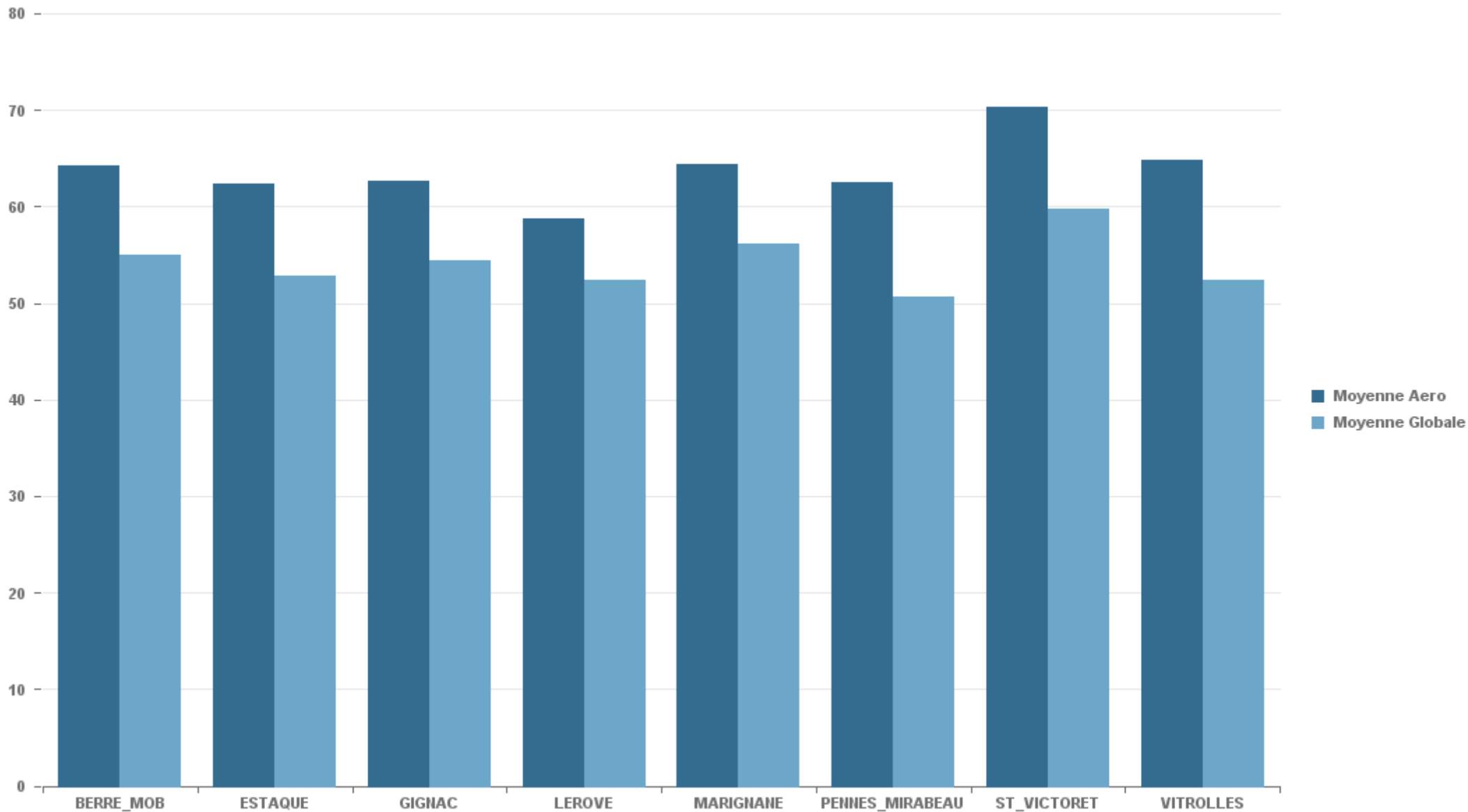


Nb. d'évènements sur la période

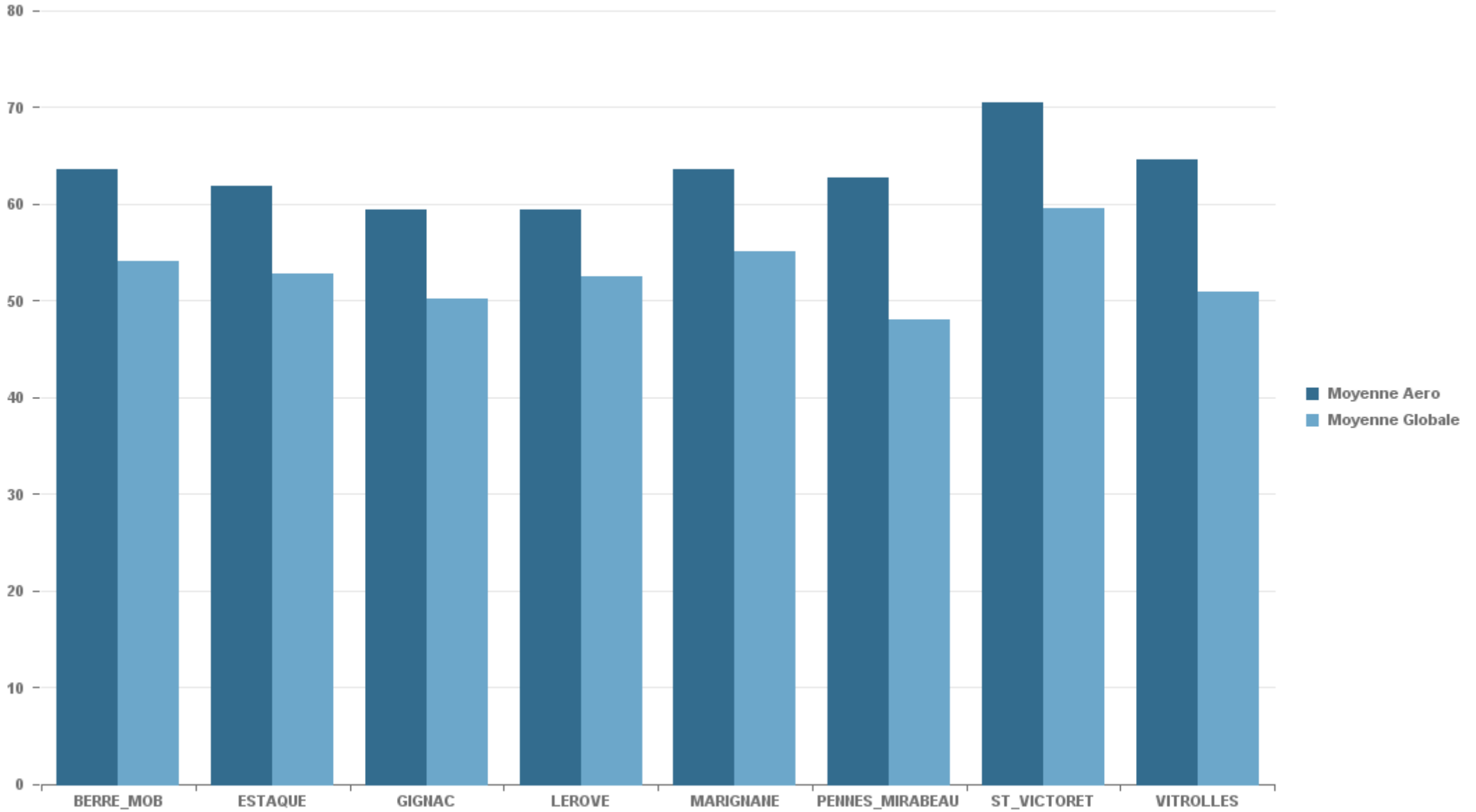
624

STATION	% evts où vent \geq 6.2 m/s
BERRE_MOB	0,86%
ESTAQUE	3,00%
GIGNAC	6,22%
LEROVE	23,21%
MARIGNANE	16,16%
PENNES_MIRABEAU	0,53%
ST_VICTORET	4,12%
VITROLLES	0,63%

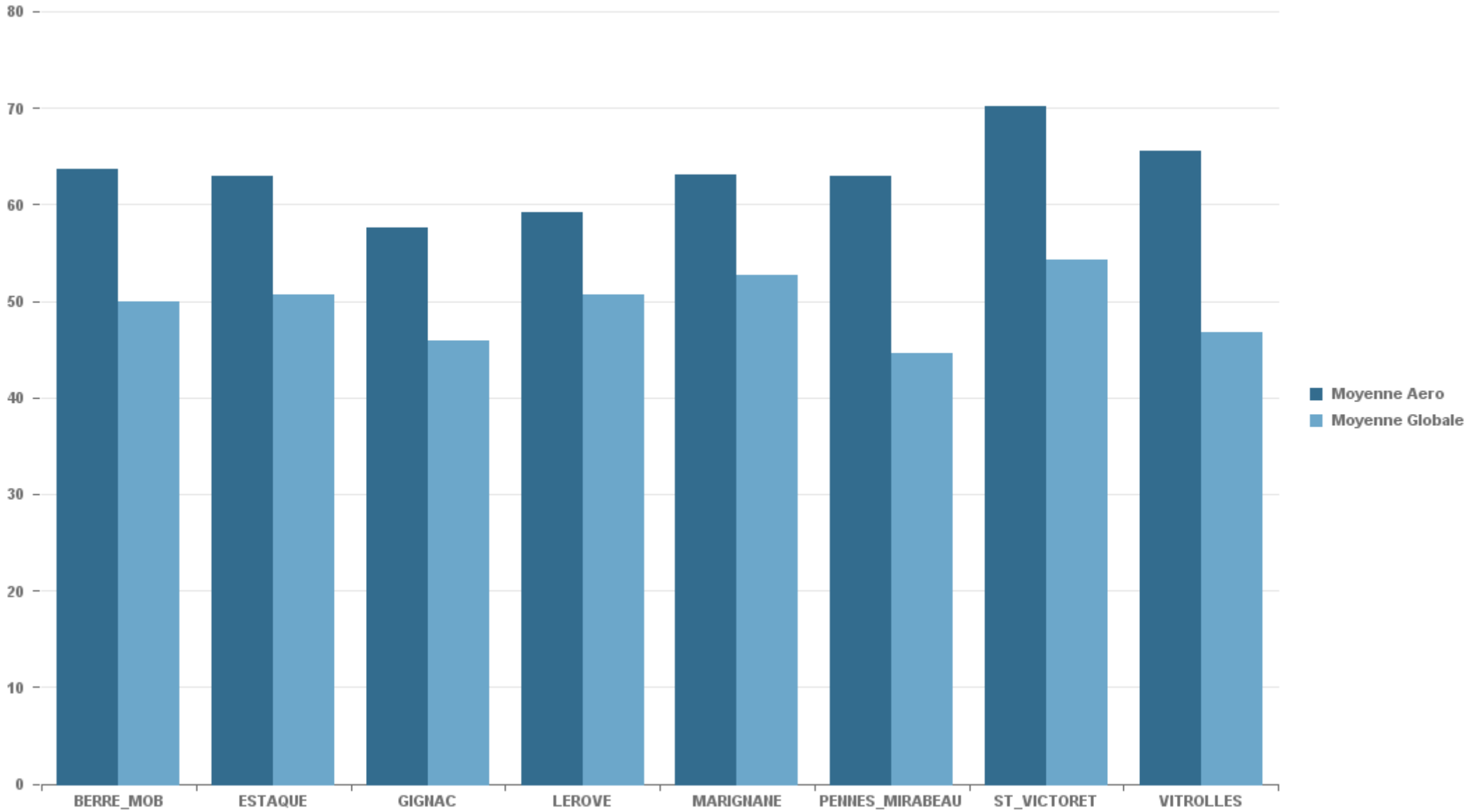
STATION	Date & Heure	LAeq (dB(A))	LAmx (dB(A))	Compagnie	Sens	Appareil	Altitude (Pieds)	Altitude (Mètres)
BERRE_MOB	04/03/2020 16:35:37	73,85	81,27	AIR MADAGASCAR	DEP	A343	1 236	378
ESTAQUE	06/03/2020 05:44:35	71,39	80,92	ATLANTIC AIRLINES	ARR	B734	1 993	609
GIGNAC	01/03/2020 17:27:13	70,25	84,84	AIR FRANCE	ARR	E145	1 038	317
LEROVE	09/03/2020 02:13:08	66,97	78,66	EUROPE AIRPOST	DEP	B734	2 843	869
MARIGNANE	13/03/2020 08:41:08	68,51	84,52	AIR FRANCE	ARR	E190	443	135
PENNES_MIRABEAU	08/03/2020 23:18:33	69,43	78,86	EUROPE AIRPOST	DEP	B734	2 879	880
ST_VICTORET	11/03/2020 14:50:30	74,82	89,11	AIR MADAGASCAR	ARR	A332	685	209
VITROLLES	25/03/2020 19:06:04	68,63	78,56	THOMSON AIRWAYS	DEP	B73H	2 667	815



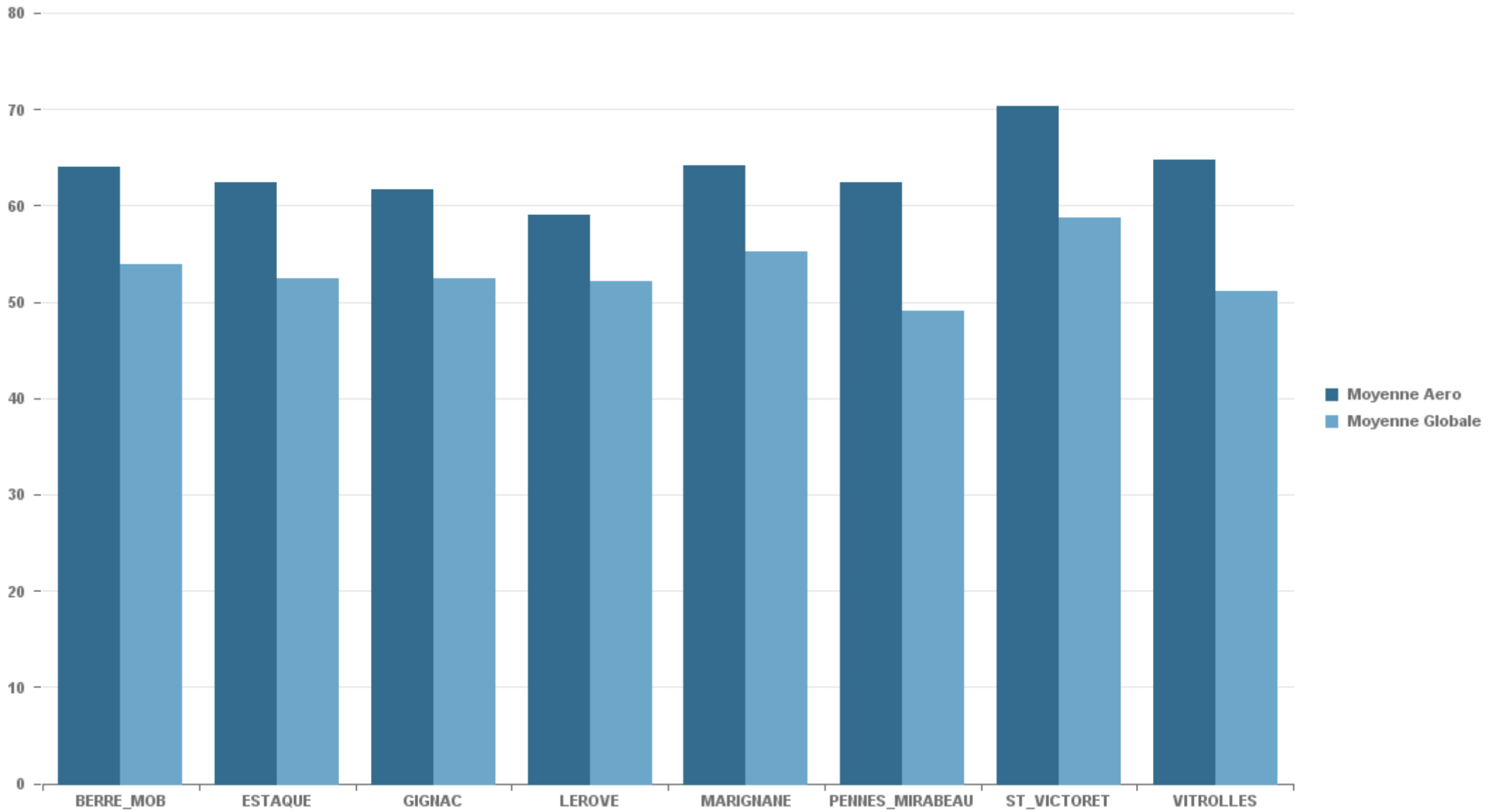
Station	Moyenne Aero dB(A)	Moyenne Globale dB(A)
BERRE_MOB	64,29	55,03
ESTAQUE	62,40	52,80
GIGNAC	62,67	54,43
LEROVE	58,80	52,37
MARIGNANE	64,46	56,09
PENNES_MIRABEAU	62,45	50,65
ST_VICTORET	70,29	59,78
VITROLLES	64,86	52,45



Station	Moyenne Aero dB(A)	Moyenne Globale dB(A)
BERRE_MOB	63,64	54,06
ESTAQUE	61,83	52,83
GIGNAC	59,35	50,26
LEROVE	59,38	52,56
MARIGNANE	63,59	55,13
PENNES_MIRABEAU	62,77	47,99
ST_VICTORET	70,45	59,56
VITROLLES	64,54	50,86



Station	Moyenne Aero dB(A)	Moyenne Globale dB(A)
BERRE_MOB	63,66	49,99
ESTAQUE	62,99	50,65
GIGNAC	57,66	45,87
LEROVE	59,19	50,60
MARIGNANE	63,12	52,75
PENNES_MIRABEAU	63,01	44,65
ST_VICTORET	70,15	54,22
VITROLLES	65,62	46,78



Station	Moyenne Aero dB(A)	Moyenne Globale dB(A)
BERRE_MOB	64,08	53,96
ESTAQUE	62,42	52,44
GIGNAC	61,64	52,50
LEROVE	59,08	52,10
MARIGNANE	64,15	55,25
PENNES_MIRABEAU	62,36	49,11
ST_VICTORET	70,37	58,80
VITROLLES	64,78	51,15