

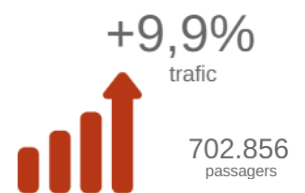
## POINT TRAFIC / MARS 2018

# Un trafic passagers en hausse de 9,9% en mars 2018, toujours soutenu par le trafic international

Marignane, le 13 avril 2018

## Croissance du trafic

En mars 2018, l'aéroport Marseille Provence observe une croissance de son trafic de 9,9% par rapport à mars 2017 avec 702 856 passagers, soit 64 000 supplémentaires. Cette augmentation a dépassé les prévisions établies : il s'agit de la meilleure croissance mensuelle enregistrée par l'AMP depuis décembre 2016 (+10,95%).



## Trafic national

Touché par les grèves du contrôle aérien et d'Air France Hop !, le trafic depuis et vers **Paris** est en repli de 1,4%. Sur le mois de mars, 135 vols ont été annulés, soit une perte estimée de plus de 15 700 passagers.

Le trafic avec les villes de Province progresse de 12,9% notamment grâce aux lignes à destination de Nantes, desservie par Ryanair et Air France Hop !, et Bordeaux, par easyJet et Air France Hop !. La compagnie Hop ! propose également une nouvelle desserte sur la ville de Caen.

## Trafic international

Tous les faisceaux du **trafic international** s'affichent en croissance avec une augmentation générale de 14,6%.

Le réseau européen (+13,6%) stimule cette activité avec les bonnes performances des lignes de Vueling (+41,8%) sur **Rome, Barcelone** et **Alicante**, nouvelle destination de la compagnie ibérique. Mais aussi grâce à Ryanair (+12,17%) avec des destinations comme **Valence, Cracovie** et **Edimbourg** et à la compagnie **Volotea** (+263,1%) desservant **Prague** et **Venise**.



## Les hubs internationaux

Les hubs de Francfort et Istanbul se portent bien :

> sur **Francfort**, le trafic de Lufthansa progresse de 16,2% en raison du passage de 2 à 3 vols par jour de la compagnie,

> sur **Istanbul**, le trafic de Turkish Airlines augmente de 46,2% et celui de Pegasus de 43,6% en raison d'une plus grande offre en sièges.

## L'Afrique du Nord

En mars, le trafic sur l'**Afrique du Nord** croit de 11,9% :

> l'**Algérie** progresse de 10,9% notamment grâce à la ligne opérée par Vueling (+55,4%),

> la **Tunisie** progresse de 26% avec la compagnie aérienne Tunisair vers Tunis (+39,6%) et Djerba (+19,8%).

## Les Dom Tom

Les **Dom Tom** enregistrent 225,6% de croissance au cumul soit 4152 passagers supplémentaires grâce à la compagnie **Air Austral** qui dessert désormais St Denis de la Réunion à raison de deux fréquences par semaine, en complément de l'offre d'**XL Airways**. Cette croissance est également tirée par la ligne **Pointe-à-Pitre** opérée par XL Airways en mars 2018.

### Contacts presse

#### Aéroport Marseille Provence

Audrey Le Blanc / Marion Artières

Tél. +33 (0)4 42 14 26 09



[www.marseille.aeroport.fr](http://www.marseille.aeroport.fr)

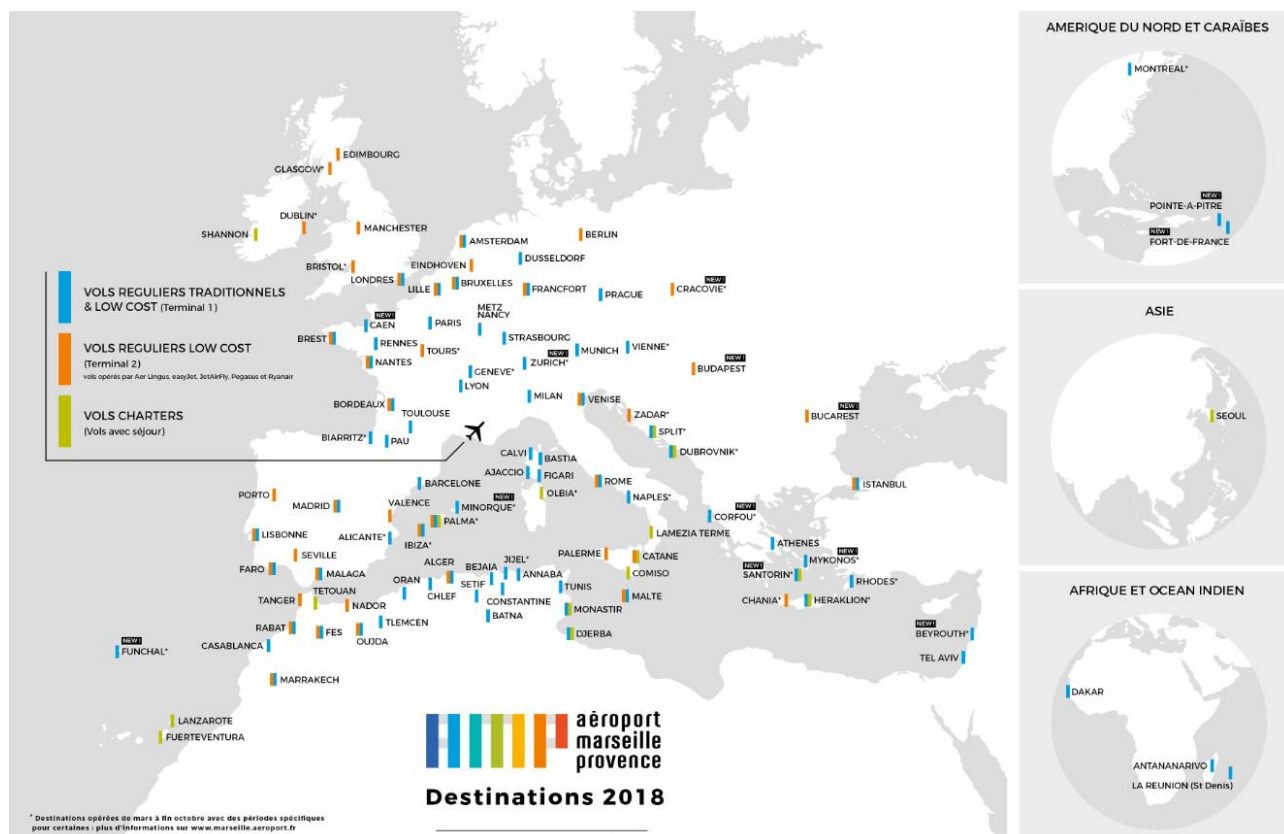
## A propos de l'Aéroport Marseille Provence

En 2017, l'Aéroport Marseille Provence (AMP) a accueilli plus de **9 millions de passagers** et **56 100 tonnes de fret** dont près de 50 000 tonnes de fret express ce qui le positionne comme le 1<sup>er</sup> aéroport régional français et 1<sup>er</sup> pour la méditerranée occidentale pour le fret express. Grâce à son emplacement privilégié et aux investissements réalisés, l'aéroport accueille 33 compagnies aériennes régulières qui desservent **plus d'une centaine de destinations en vols directs** dans 27 pays (programme annuel).

Le site de l'aéroport Marseille Provence regroupe aujourd'hui près de **200 entreprises** pour plus de 5 500 collaborateurs dont 378 salariés de la société gestionnaire Aéroport Marseille Provence SA.

[www.marseille.aeroport.fr](http://www.marseille.aeroport.fr)

## DESSERTE AERIEENNE DE L'AEROPORT MARSEILLE PROVENCE 2018



# Trafic passagers mars 2018



aéroport  
marseille  
provence



**+ 9,9%**  
trafic passager



**702 856**  
passagers

## Trafic national

Evolution vs. mars 2017

Paris Province



**- 1,4%**   **+ 12,9%**

## Top 5 des destinations en croissance en nombre de passagers



- |                    |         |  |          |  |
|--------------------|---------|--|----------|--|
| <b>1. Nantes</b>   | + 3 626 |  | + 17,5 % |  |
| <b>2. Bordeaux</b> | + 1 901 |  | + 8,7 %  |  |
| <b>3. Lyon</b>     | + 1 678 |  | + 49,5 % |  |
| <b>4. Caen</b>     | + 1 610 |  | + 100 %  |  |
| <b>5. Brest</b>    | + 1 379 |  | + 17,9%  |  |

## Trafic européen

Evolution vs. mars 2017

**+ 13,6%**

### Lignes en forte progression



**Trafic  
international**

Evolution vs. mars 2017

**+ 14,6%**

RYANAIR

VOLOTEA

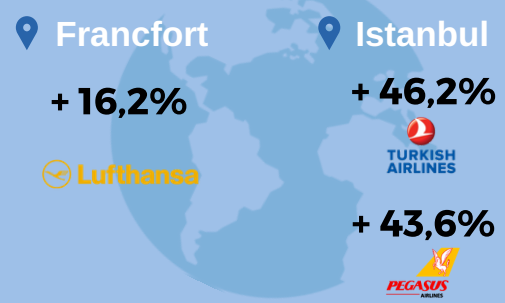
vueling

## Top 5 des destinations globales en nombre de passagers

1. Paris ORY	79 837	
2. Paris CDG	55 273	
3. Alger	28 189	
4. Amsterdam	24 606	
5. Nantes	24 332	

## Trafic hubs internationaux

Evolution vs. mars 2017



## Trafic Afrique du Nord

Evolution vs. mars 2017

+ 11,9%

+ 55,4% vueling  
 + 24,4% AIGLE AZUR



## Trafic DOM TOM

Evolution vs. mars 2017

+ 225,6%

+ 4 152 passengers

Pointe-à-Pitre

St Denis de La Réunion

AIR AUSTRAL  
 NEW 2 vols hebdo

Contacts presse  
 Audrey Le Blanc / Marion Artières  
 presse@mrs.aero  
 +33 (0)4 42 14 26 09 / 29 35  
 www.marseille.aeroport.fr

